

**ACTIVIDAD ASISTENCIAL
AÑO 2020**
HOSPITALIZACIÓN

Camas Funcionantes	916
Ingresos Programados	10.446
Ingresos Urgentes	21.825
Total Ingresos	32.271
Ingresos otras Comunidades Autónomas (%)	4,0%

INDICADORES FUNCIONALES

Estancia Media	7,1
Índice complejidad patología atendida (*)	1,12
% de Ocupación	68,51
Índice de rotación	50,6%

CONSULTAS EXTERNAS

Primeras consultas	139.314
Consultas sucesivas	456.226
Relación sucesivas / primeras	3,3

HOSPITALIZACIÓN A DOMICILIO

Ingresos	1.857
Estancia Media	12,4

DEMORAS (a 31 / 12 / 2020)

Dem.media lista de espera quirúrgica estruct.	152	días
Demora media primeras visitas	43	días

HOSPITAL DE DÍA

Tratamientos médico-quirúrgicos	21.442
Tratamientos onco-hematológicos	19.548
Tratamientos Psiquiátricos	5.660

URGENCIAS

Total urgencias	128.034
% urgencias no ingresadas	84,0
Media urgencias / día	349,8

UNIDAD ALTA RESOLUCIÓN HOSPITALARIA (U.A.R.H.)

Atiende a pacientes de distintas especialidades cuya estancia se prevee igual o inferior a 3 días, siendo a partir de estos días dado de alta o ingresado en el Servicio correspondiente.

Ingresos (*)	1.966
Estancias producidas en la unidad	7.838
% Pacientes dados de alta del Hospital	85,4

(*) Datos contabilizados en la actividad por especialidades.

ACTIVIDAD QUIRÚRGICA (Actividad realizada en Quirófano)

Total intervenciones quirúrgicas	17.904
Intervenciones programadas	13.988
- Hospitalización	7145
- Ambulantes	6843
Intervenciones urgentes	3.916
- Hospitalización	3763
- Ambulantes	153
Tasa anulaciones quirúrgicas (%)	4,5%

ACTIVIDAD Cirugía Menor (Act. realizada en quirofanillos y locales de consulta)

Cirugia General	279
Cirugia Maxilofacial	2.445
Cirugia Plastica	0
Dermatologia	3.782
Neurocirugia	109
Oftalmologia	1
Ortopedia	5
Otorrinolaringologia	170
Urologia	8

PARTOS

Total	2.830
Nacidos vivos	2.882

TRASPLANTES

La Unidad de Coordinación de Trasplantes durante el periodo **2011 - 2020** ha realizado **2298** Trasplantes.

TRASPLANTES	ACUMULADO	2.020
Riñón	501	63
Corazón	213	18
Hígado	223	17
Pulmón	421	41
Médula ósea	711	75
Córnea	181	22
Pancreás	48	4
Otros	0	0
	2.298	240

Hemodinámica (Estudios)

Proc. Diagnósticos	944
Proc. Terapéuticos	806

HOSPITALIZACION - 2020

	ING. URGENTES	ING. PROGRAM.	TRASLADO INTERNO	TOTAL INGRESOS	ESTANCIAS	ESTANC. MEDIA	PESO MEDIO APR (*)
ANESTESIA	1	3	0	4	11	2,8	0,67
C. GENERAL	999	1.268	423	2.690	15.126	5,6	1,29
CARDIOLOGIA	1.748	997	1.192	3.937	16.672	4,2	1,65
C.CARDIOVASCULAR	301	527	256	1.084	11.120	10,3	2,34
C.MAXILOFACIAL	68	216	10	294	891	3,0	1,11
C.PEDIATRICA	169	231	45	445	702	1,6	0,87
C.PLASTICA	18	314	19	351	1.208	3,4	1,20
C.TORACICA	61	249	42	352	1.700	4,8	1,63
DERMATOLOGIA	2	11	2	15	98	6,5	0,81
DIGESTIVO	885	368	123	1.376	9.063	6,6	1,05
ENDOCRINOLOGIA	77	34	32	143	1.438	10,1	0,92
GERIATRIA	33	7	412	452	2.578	5,7	1,57
HEMATOLOGIA	225	433	83	741	7.015	9,5	2,13
M.INTERNA	6.050	164	816	7.030	42.159	6,0	0,81
ENF. INFECCIOSAS	492	26	143	660	5.389	8,2	1,31
M.INTENSIVA	772	7	730	1.509	11.157	7,4	4,03
NEFROLOGIA	284	227	132	643	6.021	9,4	1,58
NEUMOLOGIA	564	216	204	984	5.819	5,9	1,64
NEUROCIRUGIA	327	410	164	901	6.528	7,2	1,75
NEUROLOGIA	860	137	110	1.107	8.062	7,3	1,21
OBSTETRICIA Y GINEC.	3.114	800	121	4.035	11.855	2,9	0,50
OFTALMOLOGIA	49	31	2	82	344	4,2	0,84
ONCOLOGIA	669	599	107	1.375	7.823	5,7	0,94
O.R.L.	105	392	14	511	1.694	3,3	0,73
PEDIATRIA	1.723	65	114	1.902	8.517	4,5	0,66
PSIQUIATRIA	601	55	152	808	22.638	28,0	0,56
RADIOLOGIA	11	336	9	356	633	1,8	1,19
RADIOTERAPIA	42	42	21	105	730	7,0	1,07
REUMATOLOGIA	79	51	15	145	1.197	8,3	0,70
TRAUMATOLOG	1.097	1.450	179	2.726	14.904	5,5	1,21
UROLOGIA	399	780	67	1.246	6582	5,3	1,01
TOTAL	21.825	10.446	5.739	32.271	229.674	7,1	1,12

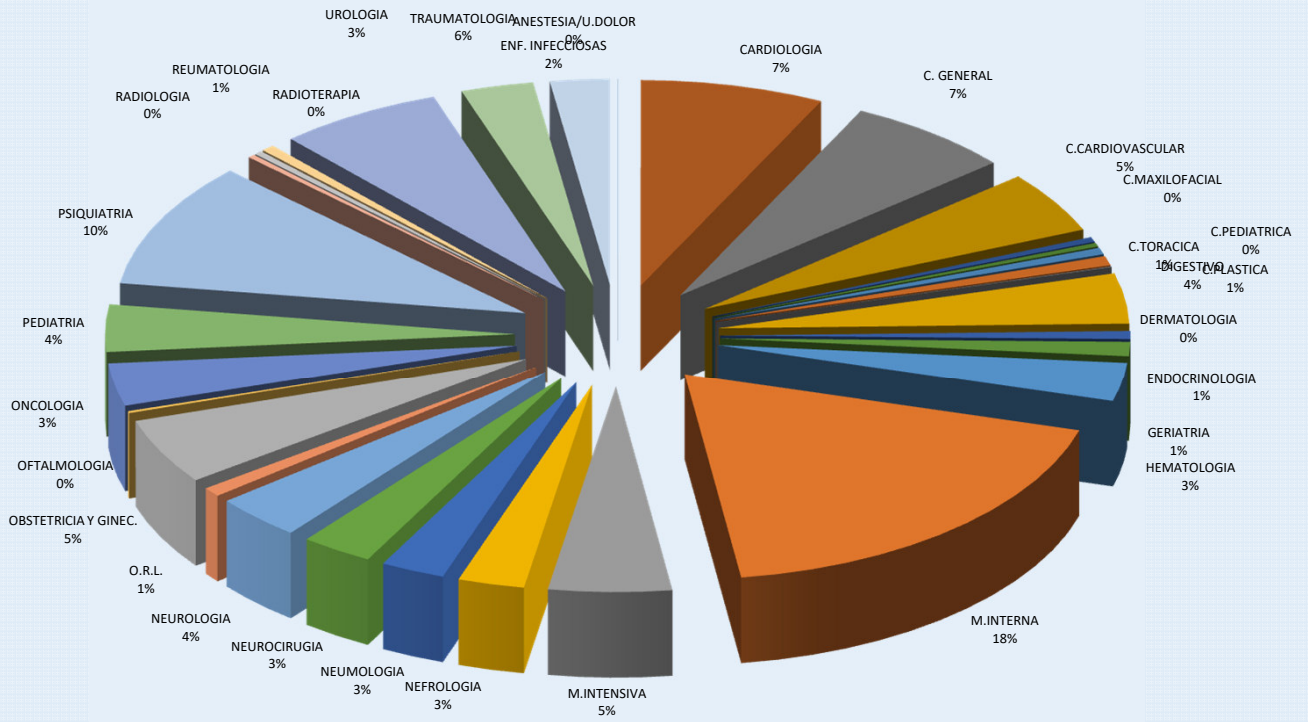
(*) Version Apr 35

INTERVENCIONES QUIRURGICAS
Año 2020

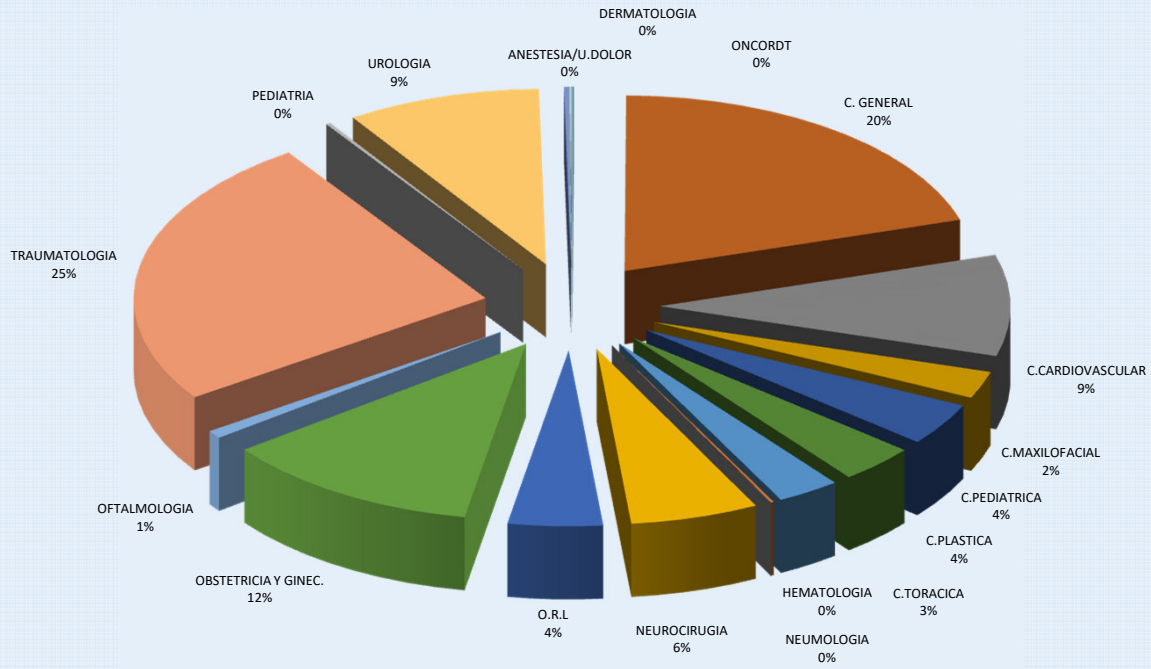
CONSULTAS EXTERNAS
Año 2020

	AÑO 2020		I.Q. TOTALES	CONSULTAS	CONSULTAS	TOTAL CONSULTAS
	HOSPITALIZ	I. QUIRURG. AMBULANTE		NUEVAS	REVISION	
ALERGOLOGIA				3.679	10.077	13.756
ANESTESIA/U.DOLOR	8	95	103	1.382	2.555	3.937
C. GENERAL	2.204	779	2.983	3501	11.645	15.146
C.CARDIOVASCULAR	1.015	167	1.182	1.862	6.191	8.053
C.MAXILOFACIAL	272	239	511	3.722	6.588	10.310
C.PEDIATRICA	427	196	623	1.217	2.511	3.728
C.PLASTICA	385	424	809	824	2.540	3.364
C.TORACICA	316	66	382	432	1.513	1.945
CARDIOLOGIA			0	3.736	15.834	19.570
DERMATOLOGIA	7	165	172	12.952	19.467	32.419
DIGESTIVO			0	6.584	21.395	27.979
ENDOCRINOLOGIA			0	4.465	21.209	25.674
ENF. INFECCIOSAS				5.826	5.652	11.478
GERIATRIA			0	434	1.966	2.400
HEMATOLOGIA	13	1	14	1.552	13.604	15.156
INMUNOLOGIA			0	132	159	291
M.INTERNA			0	2.163	8.160	10.323
MEDICINA NUCLEAR			0	106	294	400
MEDICINA PREVENTIVA			0	1.122	175	1.297
NEFROLOGIA			0	1.429	13.754	15.183
NEUMOLOGIA	1	4	5	4.428	16.043	20.471
NEUROCIRUGIA	642	170	812	2.706	7.982	10.688
NEUROLOGIA			0	5.301	17.068	22.369
O.R.L.	475	378	853	9.432	12.066	21.498
OBSTETRICIA Y GINEC.	1.303	347	1.650	7.746	32.640	40.386
OFTALMOLOGIA	80	2.582	2.662	10.510	30.644	41.154
ONCOLOGIA			0	1.740	22.114	23.854
PEDIATRIA	23	60	83	3.816	20.099	23.915
PSIQUIATRIA				6.708	50.379	57.087
ONCOLOGIA RADIOTERAPICA	28	205	233	1.784	10.246	12.030
REHABILITACION			0	6.665	13.104	19.769
REUMATOLOGIA			0	8.136	16.040	24.176
TRAUMATOLOG	2.735	712	3.447	9.249	26.162	35.411
UROLOGIA	974	406	1.380	3.541	15.630	19.171
U.ALTA RESOLUCIÓN				53	100	153
NEUROFISIOLOGIA				168	619	787
PREVENCION RIESGOS LABORALES				206	1	207
OTROS (ADM1/MIV)				5	0	5
TOTAL HOSPITAL	10.908	6.996	17.904	139.314	456.226	595.540

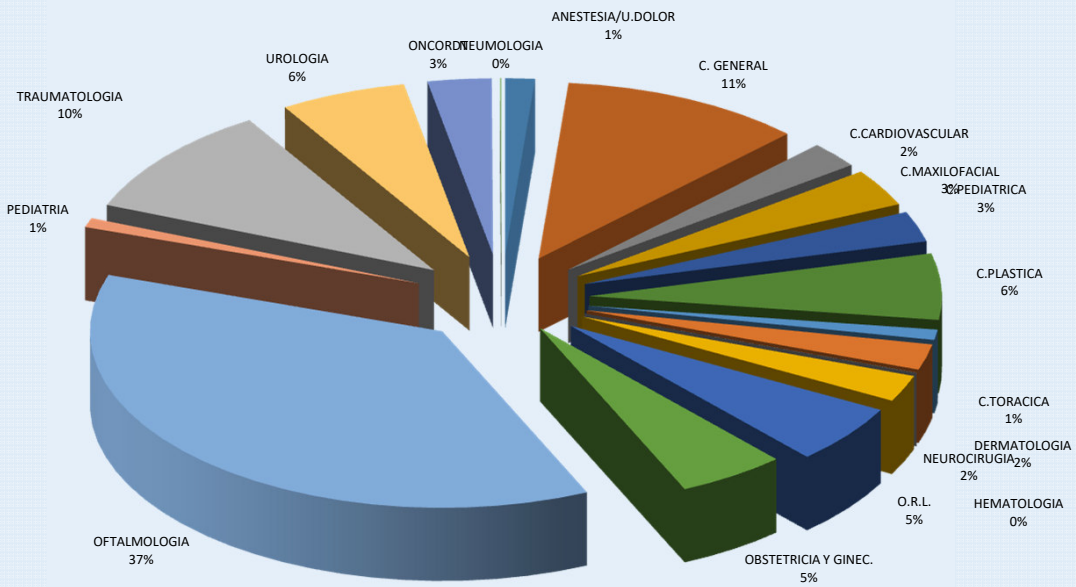
Estancias en Hospitalización



Cirug. con Hospitalizacion



Cirug. Ambulante



**ALTAS DE HOSPITALIZACION - 25 GRD- APRs más frecuentes
Año 2020**

	Descripción	Total Altas	% Frec S/Total	Est. Media	Peso Medio
560	PARTO	2.223	6,97	2,88	0,340
139	OTRA NEUMONÍA	859	2,69	8,75	0,623
194	INSUFICIENCIA CARDÍACA	748	2,35	6,72	0,727
137	INFECCIONES E INFLAMACIONES PULMONARES	619	1,94	7,68	1,046
463	INFECCIONES DE RIÑÓN Y TRACTO URINARIO	614	1,93	6,23	0,579
140	ENFERMEDAD PULMONAR OBSTRUCTIVA CRÓNICA	570	1,79	6,33	0,751
540	CESÁREA	568	1,78	3,85	0,607
144	OTROS DIAGNÓSTICOS MENORES, SIGNOS Y SÍNTOMAS DE APARATO RESPIRATORIO	540	1,69	6,20	0,594
696	OTRA QUIMIOTERAPIA	537	1,68	1,06	0,858
181	PROCEDIM.ARTERIALES EXTREMIDAD INFERIOR	502	1,57	11,57	1,867
175	PROCEDIMIENTOS CARDIOVASCULARES PERCUTÁNEOS SIN IAM	466	1,46	4,63	2,357
315	PROCEDIMIENTOS SOBRE HOMBRO, CODO Y ANTEBRAZO	440	1,38	3,70	1,131
263	COLECISTECTOMÍA LAPAROSCÓPICA	398	1,25	3,78	1,109
301	SUSTITUCIÓN ARTICULACIÓN CADERA	395	1,24	9,85	1,624
45	ACVA Y OCLUSIONES PRECEREBRALES CON INFARTO	392	1,23	7,36	0,947
284	TRASTORNOS DEL TRACTO Y VESÍCULA BILIAR	385	1,21	6,86	0,883
174	PROCEDIMIENTOS CARDIOVASCULARES PERCUTÁNEOS CON IAM	369	1,16	6,03	2,081
720	SEPTICEMIA E INFECCIONES DISEMINADAS	331	1,04	11,02	1,315
313	PROCEDIMIENTOS SOBRE RODILLA Y PARTE INFERIOR DE LA PIERNA EXCEPTO PIE	298	0,93	6,56	1,208
446	PROCEDIMIENTOS URETRALES Y TRANSURETRALES	284	0,89	4,46	0,783
254	OTROS DIAGNÓSTICOS DEL APARATO DIGESTIVO	283	0,89	5,64	0,661
171	IMPLANT. MARCAPASOS CARDIACO PERMANENTE SIN IAM, FALLO CARDIACO O SHOCK	271	0,85	5,92	1,517
234	APENDICECTOMIA SIN DIAG.PRINCIPAL COMPLEJO	271	0,85	2,44	0,839
231	PROCEDIMIENTO PRINCIPAL INTESTINAL COMPLEJO	264	0,83	9,21	1,923
249	GASTROENTERITIS, NÁUSEAS Y VÓMITOS NO BACTERIANA	263	0,82	5,61	0,571
	Total 25 GRDs más frecuentes	12.890	40,4%	5,8	0,93
	Total GRDs Hospital	32.314		7,33	1,12

* Versión agrupador APR 35

ALTAS DE HOSPITALIZACION - PAC. CON RESIDENCIA EN OTRAS C. AUTONOMAS
25 GRD-APR más frecuentes

AÑO 2020		Total	Peso Medio
APR	Descripción		
143	OTRAS ENFERMEDADES RESPIRATORIAS EXCEPTO SIGNOS, SÍNTOMAS Y DIAG. MENORES	53	1,15
2	TRASPLANTE CARDIACO Y/O PULMONAR	52	14,92
140	ENFERMEDAD PULMONAR OBSTRUCTIVA CRÓNICA	38	0,69
192	CATETERISMO CARDÍACO POR OTRA CONDICIÓN NO CORONARIA	31	1,22
560	PARTO	30	0,34
862	OTROS CUIDADOS POSTERIORES Y CONVALECENCIA	29	0,60
142	ENFERMEDAD PULMONAR INTERSTICIAL Y ALVEOLAR	26	0,85
466	MALFUNCIONAMIENTO, REACCIÓN O COMPLICACIÓN DE DISPOSITIVO QUIRÚRGICO GENITOURINARIO	25	1,19
7	TRASPLANTE ALOGÉNICO DE MÉDULA ÓSEA	24	9,36
121	OTROS PROCEDIMIENTOS SOBRE APARATO RESPIRATORIO	21	1,63
440	TRASPLANTE RENAL	20	5,75
174	INTERVENCIONES CORONARIAS PERCUTÁNEAS CON IAM	19	2,07
660	DIAG MAYORES HEMATOLÓGICOS/INMUNOLÓGICOS EXCEPTO CRISIS POR CÉLULAS FALCIFORMES Y COAGULACIÓN	19	1,92
120	PROCEDIMIENTOS MAYORES SOBRE APARATO RESPIRATORIO	18	2,17
137	INFECCIONES E INFLAMACIONES PULMONARES MAYORES	18	0,98
139	OTRA NEUMONÍA	17	0,59
201	ARRITMIAS CARDÍACAS Y TRASTORNOS DE LA CONDUCCIÓN	14	0,53
175	INTERVENCIONES CORONARIAS PERCUTÁNEAS SIN IAM	12	2,11
234	APENDICECTOMÍA SIN DIAGNÓSTICO PRINCIPAL COMPLEJO	11	0,82
463	INFECCIONES DE RIÑÓN Y TRACTO URINARIO	11	0,60
24	PROCEDIMIENTOS VASCULARES EXTRACRANEALES	10	2,10
45	ACVA Y OCLUSIONES PRECEREBRALES CON INFARTO	10	0,87
144	OTROS DIAGNÓSTICOS MENORES, SIGNOS Y SÍNTOMAS DE APARATO RESPIRATORIO	10	0,57
191	CATETERISMO CARDÍACO POR ENFERMEDAD ARTERIAL CORONARIA	10	0,99
203	MALFUNCIONAMIENTO, REACCIÓN O COMPLICACIÓN DE DISPOSITIVO O PROCED. CARDIOVASCULAR.	10	1,07
Total 25 APR más frecuentes otras CCAA		538	2,87
Total APRs otras CCAA		1016	2,39

TECNICAS DIAGNOSTICAS / TERAPEUTICAS - 2020

ALERGOLOGIA	12.202
ANALISIS CLINICOS	
Determ. Bioquimica-Hematologia	5.864.053
Determ. Microbiologia	744.546
Determ Inmunologia	266.669
ANATOMIA PATOLOGICA	
Necropsias	118
Biopsias	35.289
Citologias	18.229
P.A.A.F	1.415
ANESTESIA/U.DOLOR	
Total Tecnicas	13.616
- Cons. Preoperatorio	12.025
- Infiltraciones	2.638
CARDIOLOGIA	
Total Tecnicas	21.724
- Ecografias	8839
- Ergometrias	581
-Hemodinamica	2.830
-Holter	142
-Marcapasos	5.799
- Técnicas Terapéuticas	1.230
- Técnicas Diagnóstica	61
DERMATOLOGIA	
Total Tecnicas	1.509
DIGESTIVO	
Total Tecnicas	14.000
- CPRE	809
- Capsula Endoscopica	106
- Gastroscopias	3.880
- Colonosc-Rectoscopia	5.425
GINECOLOGIA	
Total Tecnicas	9.440
- Colposcopias	1.575
- Histeroscopia Diagnostica	752
FARMACOLOGIA CLINICA	
Determinaciones niveles fármacos	15.865
HEMATOLOGIA	
Total Tecnicas	1.628
- Biopsias	718
M.INTENSIVA	
Tto Cámara Hiperbarica	772
MEDICINA NUCLEAR	
Total Tecnicas	7.113
- Gammagrafias	3.303
- P.E.T.	2.994
- SPECT	812
NEUMOLOGIA	
Total Tecnicas	2.385
- Broncoscopias	1.389
- Polisomnografias	725

TECNICAS DIAGNOSTICAS / TERAPEUTICAS - 2020

NEUROFISIOLOGIA CLINICA

Total Tecnicas	7.233
- Electromiograma	3.713
- Electroencefalograma	1.604
- Potenciales Evocados	910
- Monitorización Intraoperatoria	151

NEUROLOGIA

Total Tecnicas	3.806
- Eco Doppler	845
-Toxinas	702

OBSTETRICIA

Total Tecnicas	11.100
- Ecografias	6.909
- Inseminacion Artificial	239
- Transfer. Embriones	298

OFTALMOLOGIA

Total Tecnicas	4.518
-Lucentis	1.208
-Macugen	2.032
-Laser	411

PEDIATRIA

Total Tecnicas	2.384
- Eco Transtoracico	2.274
- Ergometria	40

PSIQUIATRIA

Total Tecnicas	686
- TEC	316

RADIODIAGNOSTICO

Radiologia	184.686
T.A.C.	43.760
R.M.N.	23.945
Mamografias	6.776
Mamografia Intervencionista	762
Ecografias	57.396
Vascular Diag./Terap.	2.370
Neurovascular Diag./Terap.	748
Densitometria	3.135

RADIOTERAPIA

Total Tecnicas	25.016
- Acelerador	22.426
- Braquiterapia	323
- TAC Simulador	1.836

REHABILITACION

Total Tecnicas	93.996
- Fisioterapia	78.587
- Logoterapia	5.170
- Terapia Ocupacional	6.938

REUMATOLOGIA

Total Tecnicas	2.253
- Ecografia	1.636
- Infiltraciones	396

UROLOGIA

Total Tecnicas	6.379
- Doble J	356
- Litotricia	152
- Cistoscopias	1.671
- Urodinamica	521

ACTIVIDAD AGENDAS ENFERMERIA - 2020

ALERGOLOGIA	
<i>Actividad de Enfermería</i>	141
ANALISIS CLINICOS	
<i>Actividad de Enfermería</i>	67.376
CARDIOLOGIA	
<i>Actividad de Enfermería</i>	26.479
ANESTESIA/U.DOLOR	
<i>Actividad de Enfermería</i>	994
C CARDIACA	
<i>Actividad de Enfermería</i>	1.759
CIRUGIA GENERAL	
<i>Actividad de Enfermería</i>	3.517
CIRUGIA MAXILOFACIAL	
<i>Actividad de Enfermería</i>	851
CIRUGIA PLASTICA	
<i>Actividad de Enfermería</i>	195
DERMATOLOGIA	
<i>Actividad de Enfermería</i>	6.990
DIGESTIVO	
<i>Actividad de Enfermería</i>	987
ENDOCRINOLOGIA	
<i>Actividad de Enfermería</i>	21.781
GERIATRIA	
<i>Actividad de Enfermería</i>	1.043
GINECOLOGIA	
<i>Actividad de Enfermería</i>	14.949
HEMATOLOGIA	
<i>Actividad de Enfermería</i>	6.878
MEDICINA INTERNA	
<i>Actividad de Enfermería</i>	5.007
ENFERMEDADES INFECCIOSAS	
<i>Actividad de Enfermería</i>	8.941
MEDICINA PREVENTIVA	
<i>Actividad de Enfermería</i>	2.778
NEFROLOGIA	
<i>Actividad de Enfermería</i>	5.981
NEUMOLOGIA	
<i>Actividad de Enfermería</i>	26.274
NEUROFISIOLOGIA	
<i>Actividad de Enfermería</i>	1.933

ACTIVIDAD AGENDAS ENFERMERIA - 2020**NEUROLOGIA**

Actividad de Enfermeria **4.080**

OBSTETRICIA

Actividad de Enfermeria **3.468**

OFTALMOLOGIA

Actividad de Enfermeria **5.763**

ONCOLOGIA

Actividad de Enfermeria **23.144**

ORL

Actividad de Enfermeria **7.081**

PEDIATRIA

Actividad de Enfermeria **11.830**

PSIQUIATRIA

Actividad de Enfermeria **14.446**

RADIOTERAPIA

Actividad de Enfermeria **7.361**

REHABILITACION

Actividad de Enfermeria **65**

REUMATOLOGIA

Actividad de Enfermeria **1.973**

TRAUMATOLOGIA

Actividad de Enfermeria **9.320**

UROLOGIA

Actividad de Enfermeria **3.798**